

Schutzbügel HONDA CB 600 Bj. '07
Crash Bar HONDA CB 600 Bj. '07

Montagehinweise

Alle vom Motorrad gelösten Schrauben sind gemäß Herstellerangaben wieder zu montieren, oder mit von SW-MOTECH gelieferten Schrauben zu ersetzen. Falls nicht anderweitig definiert, diese Schrauben nach Tabelle anziehen.

M8	23 Nm
M10	46 Nm
M12	76 Nm

Gegebenenfalls Schrauben mit flüssiger Schraubensicherung einkleben.

Prüfen Sie nach 50 km alle Verbindungen auf festen Sitz.

Mounting Instructions

SW-MOTECH products should be installed by a qualified, experienced motorcycle technician. If you are unsure of your ability to properly install a product, please have the product installed by your local motorcycle dealer. SW-MOTECH takes no responsibility for damages caused by improper installation.


All screws, bolts and nuts, including all replacement hardware provided by SW-MOTECH, should be tightened to the torque specified in the OEM maintenance manual for your motorcycle. If no torque specifications are provided in the OEM maintenance manual, the following torques may be used:

M8	23 Nm
M10	46 Nm
M12	76 Nm

All screws, bolts and nuts should be checked after driving the first 50 km to ensure that all are tightened to the proper torque.

Medium strength liquid thread-locker (i.e., "Locktite") should be used to secure all screws, bolts and nuts.

1 Schutzbügel
Crash Bar




schwarz/black

SBL.01.607.901/902

Anzahl/ Pcs. 2 (L/R)


2 Rohrendkappe
Plastic Cap



KES.RD.210.0300.02.GL

Anzahl/ Pcs. 2


3 Sechskantschraube
Hexagon Screw



M12 x 220 DIN 931

Anzahl/ Pcs. 1


4 Unterlegscheibe
Washer



A 13 DIN 125

Anzahl/ Pcs. 1

5 Distanzbuchse
Spacer



Da:25 Di:12,5 h:15

Anzahl/ Pcs. 1

6 Mutter mit Bund,
selbstsichernd
Lock Nut with Flange




schwarz/black

M12 DIN 6927

Anzahl/ Pcs. 1


7 Sechskantschraube
Hexagon Screw



M10 x 70 DIN 931

Anzahl/ Pcs. 2


8 Unterlegscheibe
Washer



A 10,5 DIN 125

Anzahl/ Pcs. 2

9 Distanzbuchse
Spacer



Da:20 Di:10,5 h:17

Anzahl/ Pcs. 2


10 Mutter mit Bund,
selbstsichernd
Lock Nut with Flange



M10 DIN 6927

Anzahl/ Pcs. 2

11 Querstrebe
Cross Bracket



SBL.01.607.004

Anzahl/ Pcs. 1


12 Sechskantschraube
Hexagon Screw



M8 x 25 DIN 933

Anzahl/ Pcs. 2


13 Unterlegscheibe
Washer



A 8,4 DIN 125

Anzahl/ Pcs. 2

14 Mutter mit Bund,
selbstsichernd
Lock Nut with Flange



M8 DIN 6927

Anzahl/ Pcs. 2

SW-MOTECH GmbH & Co. KG
Ernteweg 8/10
35282 Rauschenberg
Germany

Tel. +49 (0) 64 25/8 16 8-00
Fax +49 (0) 64 25/8 16 8-10

info@sw-motech.com
www.sw-motech.com

Linke Seite / left side

10 9 8 7

2

12

13

11

1

14

