

## Schutzbügel HONDA XL 1000 V '06 – Crashbar HONDA XL 1000 V '06 –

### Montagehinweise

Alle vom Motorrad gelösten Schrauben sind gemäß Herstellerangaben wieder zu montieren, oder mit von SW-MOTECH gelieferten Schrauben zu ersetzen. Falls nicht anderweitig definiert, diese Schrauben nach Tabelle anziehen.

<b>M6</b>	<b>9,6 Nm</b>
<b>M8</b>	<b>23 Nm</b>
<b>M10</b>	<b>46 Nm</b>

Gegebenenfalls Schrauben mit flüssiger Schraubensicherung einkleben.

Prüfen Sie nach 50 km alle Verbindungen auf festen Sitz.

SW-MOTECH GmbH & Co. KG  
Ernteweg 8/10  
35282 Rauschenberg  
Germany

Tel. +49 (0) 64 25/8 16 8-00  
Fax +49 (0) 64 25/8 16 8-10

info@sw-motech.com  
www.sw-motech.com

### Mounting Instructions

SW-MOTECH products should be installed by a qualified, experienced motorcycle technician. If you are unsure of your ability to properly install a product, please have the product installed by your local motorcycle dealer. SW-MOTECH takes no responsibility for damages caused by improper installation.

All screws, bolts and nuts, including all replacement hardware provided by SW-MOTECH, should be tightened to the torque specified in the OEM maintenance manual for your motorcycle. If no torque specifications are provided in the OEM maintenance manual, the following torques may be used:

<b>M6</b>	<b>9,6 Nm</b>
<b>M8</b>	<b>23 Nm</b>
<b>M10</b>	<b>46 Nm</b>

All screws, bolts and nuts should be checked after driving the first 50 km to ensure that all are tightened to the proper torque.

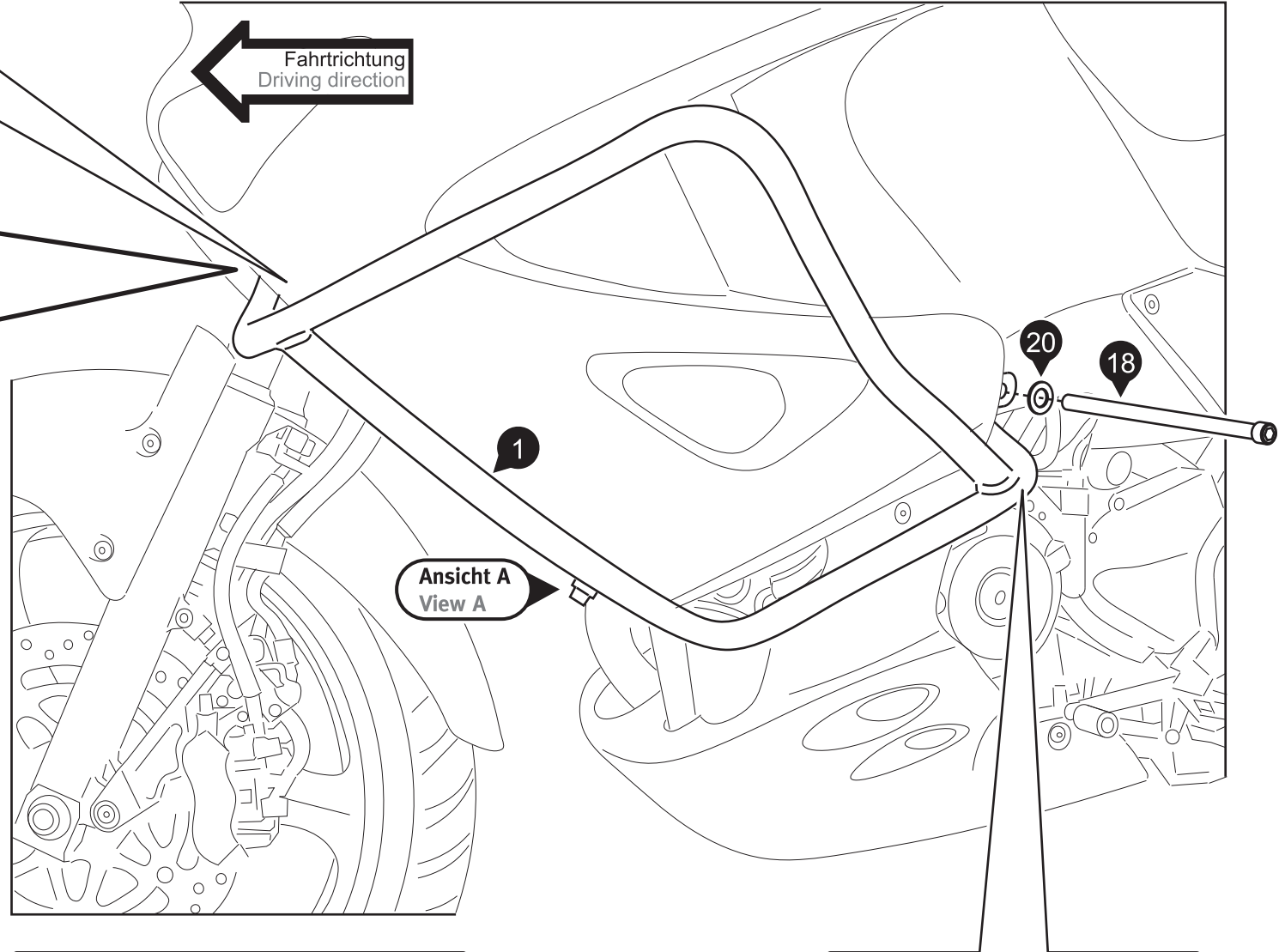
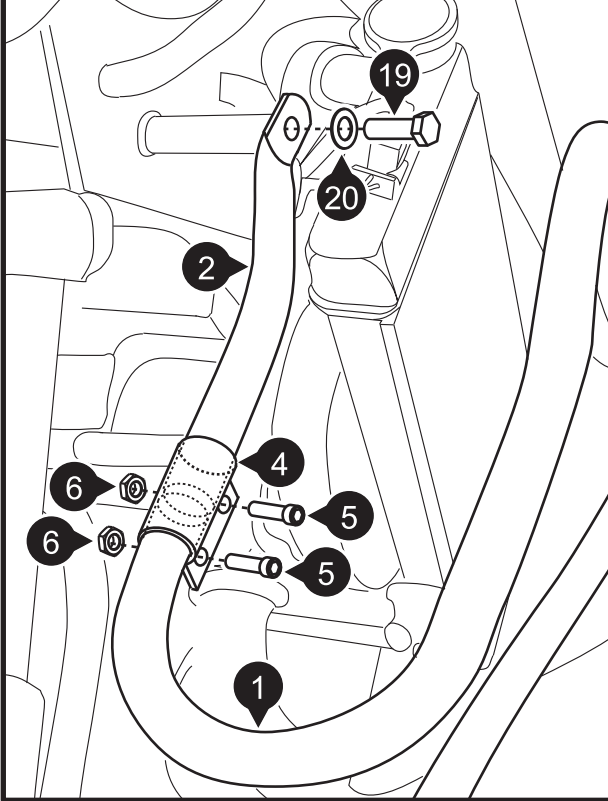
Medium strength liquid thread-locker (i.e., "Loctite") should be used to secure all screws, bolts and nuts.

**ACHTUNG  
ATTENTION**

Achten Sie auf ausreichend Platz zwischen Schutzbügel und Verkleidung. Wenn notwendig, den Schutzbügel nach unten drehen!

Make sure there is space between the crashbar and fairing. If necessary adjust the position!

**Linke und rechte Seite / left and right side**



**ACHTUNG / ATTENTION**

Die Rohrvertreibung (2) darf den Kühlschlauch nicht berühren. Achten Sie darauf, daß beim Einfedern der Bügel die vordere Radabdeckung nicht berührt! - FUNKTIONSKONTROLLE.

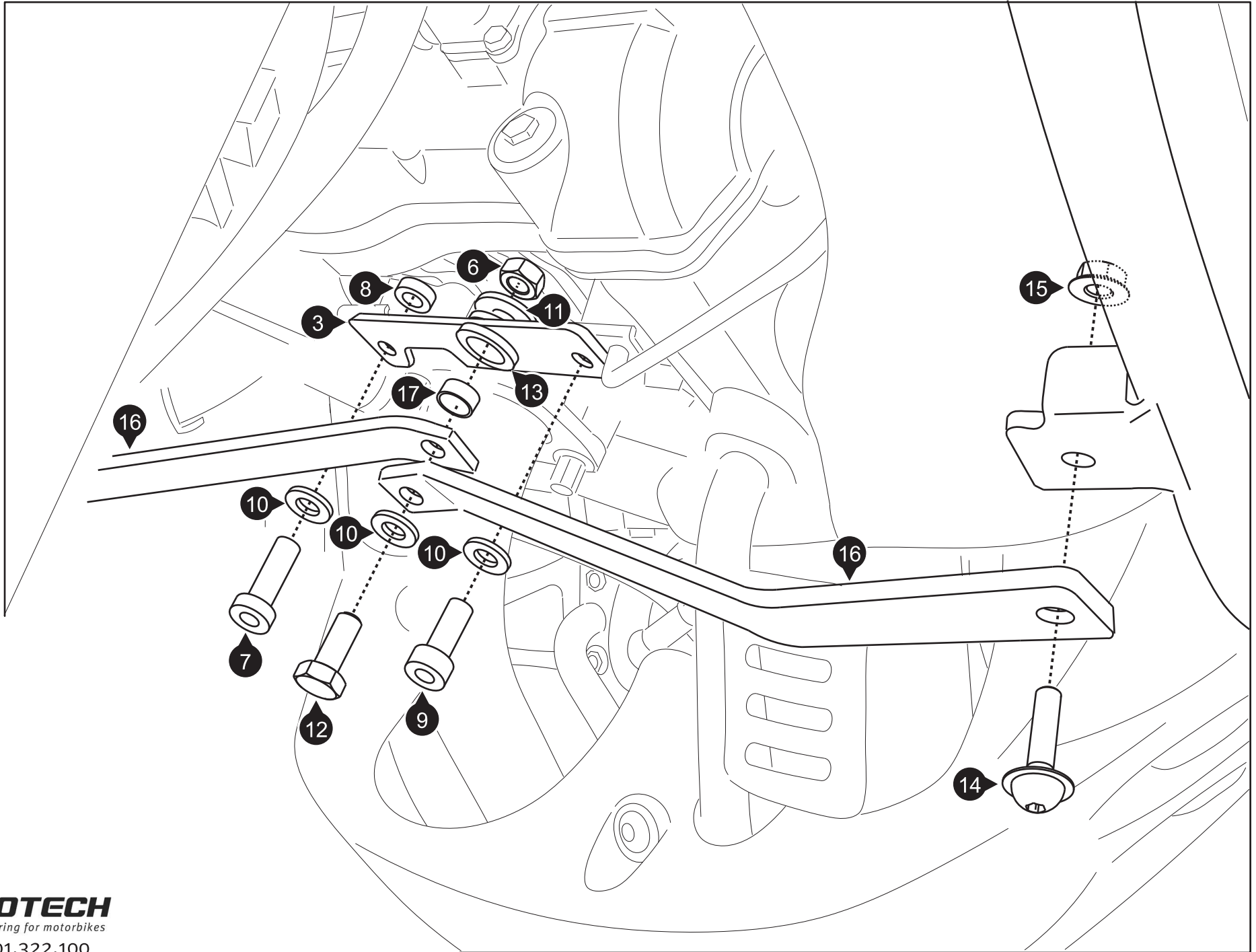
There should be no contact between the cooler hose and the support arm (2). Make sure, when the suspension is compressed, there is no contact with the front fender.

**ACHTUNG / ATTENTION**

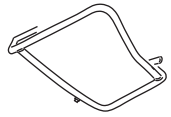
Demontieren Sie an dieser Stelle die originale Schraube (M10 x 1,25 x 100). Benutzen Sie diese, um den Schutzbügel auf der rechten Fahrzeugseite zu montieren.

For mounting the crash bar on the right side, use the original screw (M10 x 1,25 x 100) mounted on the left side before.

Ansicht A  
View A



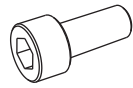
1 Schutzbügel  
Crashbar



SBL.01.322.901/902 00

Anzahl/ Pcs. 2 (L/R)

5 Innensechskantschraube  
Hexagon Socket Screw



M6 x 20 DIN 912

Anzahl/ Pcs. 4

6 Mutter selbstsichernd  
Lock Nut



M6 DIN 985

Anzahl/ Pcs. 5

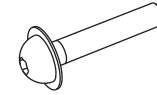
10 Unterlegscheibe  
Washer



A 6,4 DIN 125

Anzahl/ Pcs. 3

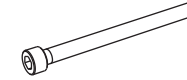
14 Linsenschraube  
Lenshead Screw



M6 x 16 ISO 7380

Anzahl/ Pcs. 2

18 Innensechskantschraube  
Hexagon Socket Screw

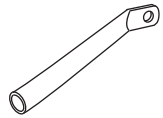


FEINGEWINDE

M10 x 1,25 x 110 DIN 912

Anzahl/ Pcs. 1

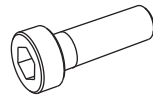
2 Rohrverstrebung  
Support Arm



SBL.01.322.920 00

Anzahl/ Pcs. 2

7 Innensechskantschraube,  
kurzer Kopf  
Hexagon Socket Screw,  
short Head



schwarz/black

M6 x 25 DIN 6912

Anzahl/ Pcs. 1

11 Unterlegscheibe  
Washer



A 6,4 DIN 9021

Anzahl/ Pcs. 1

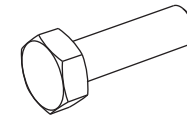
15 Mutter mit Bund  
Lock Nut



M6 DIN 6927

Anzahl/ Pcs. 2

19 Sechskantschraube  
Hexagon Screw

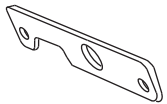


FEINGEWINDE

M10 x 1,25 x 40 DIN 961

Anzahl/ Pcs. 2

3 Befestigungsblech  
Fixing Lug



SBL.01.225.001/1 02

Anzahl/ Pcs. 1

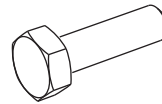
8 Distanzbuchse  
Spacer



Da:16 Di:6,2 h:5

Anzahl/ Pcs. 1

12 Sechskantschraube  
Hexagon Screw

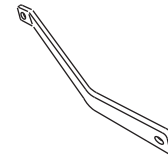


Festigkeit 4.6

M6 x 30 DIN 601

Anzahl/ Pcs. 1

16 Stützstrebe  
Crossgirder



SBL.01.225.002 00

Anzahl/ Pcs. 2


20 Unterlegscheibe  
Washer



A 10,5 DIN 125

Anzahl/ Pcs. 3

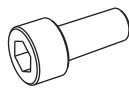
4 Klemmschelle  
Clamp



SBL.00.051.002/B/SW 01

Anzahl/ Pcs. 2

9 Innensechskantschraube  
Hexagon Socket Screw



M6 x 20 DIN 912

Anzahl/ Pcs. 1

13 Gummitülle  
Rubber Element



GT.00.12H3476

Anzahl/ Pcs. 1

17 Distanzbuchse  
Spacer



Da:8 Di:6,4 h:10

Anzahl/ Pcs. 1